



Консультация для родителей

«Как рассказать ребенку о Великой Отечественной войне 1941-1945 годов?»

Мамы и папы, рассказываете ли вы своим детям о смысле Праздника Победы?

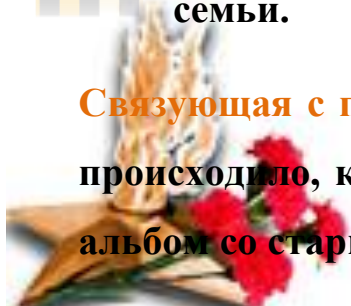
Этот день Победы... Только зная историю страны, народа, семьи, ребенок вырастает всесторонне развитым человеком, которому не чужд патриотизм.

Воспитание любви к Родине, гуманности, умения сопереживать чужому горю – долгая и кропотливая работа.

В детском саду воспитатели и педагоги прикладывают все усилия. Чтобы помочь вашему ребенку сориентироваться в нашем мире. Основной же фундамент личностных качеств, определяющих отношение ребенка к миру и самому себе, закладывается в семье. Главная роль в воспитании детей по-прежнему принадлежит родителям.

Приближается праздник, значимость которого остается неизменной, как бы ни менялись оценка и факты истории. Победа в Великой Отечественной войне – слава и гордость нашей страны. Родители, которые заботятся о гармоничном развитии ребенка, должны рассказать ему о подвиге прадедов. Однако сделать это представляется весьма проблематичным. Как познакомить малыша с давними событиями, если он не понимает пока значения понятий «вчера», «сегодня», «завтра»? Повествования о Великой Отечественной войне стоит начать с истории семьи.

Связующая с прошлым нить... всем детям интересно узнать, что было, происходило, когда их самих еще не было. В каждой семье есть наверняка альбом со старыми фотографиями. Пожелтевшая фотобумага хранит изоб-





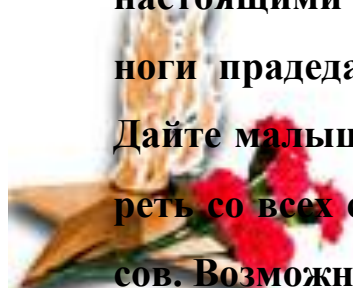
ражения лиц тех людей, которые дали жизнь вашим родителям, а значит дали жизнь и вам


Наверняка, ваша мама показывала вам эти снимки, рассказывая секреты ветвей генеалогического древа. Пришла пора и вам рассказать ребенку о прадедах – героях прошлого. Начните разговор, рассматривая снимки. Пусть прадедушка, которого ребенок никогда не видел, станет для него родным человеком. Расскажите о нем подробнее. Попробуйте определить: на кого больше вы похожи – на маму, бабушку или дедушку? Найдите фронтовые фотографии прадеда. Обратите внимание малыша на то, каким статным, храбрым, мужественным выглядит он на снимке.



Начните свой рассказ так: «Давно на нашу землю пришли злые люди – враги, фашисты. Прадедушка и тысячи таких же смелых, как он мужчин дали им отпор – отправились защищать нашу Родину. Дедушка был танкистом. Вот здесь он стоит рядом с танком. Сражаться ему пришлось очень долго. Несколько раз прадедушка был ранен, поправлялся и вновь возвращался в строй». В процессе рассказа объясните ребенку незнакомые слова. Постепенно история вашей семьи тесно переплетется с историей страны. Как правило, дети очень любят слушать такие рассказы, постоянно возвращаются к ним, просят вспомнить детали. И картина далекого прошлого запечатлится в памяти ребенка.

История из бабушкино сундука... В нашем доме хранятся старые вещи – молчаливые свидетели исторических событий. Некоторые из них стали настоящими реликвиями: осколок, который в госпитали вытащили из ноги прадеда, военный ремень, трофейный бинокль или другие вещи. Дайте малышу полюбоваться этими «сокровищами», потрогать, рассмотреть со всех сторон. А потом честно ответьте на сотню возникших вопросов. Возможно, вам придется еще раз рассказать о боевом прошлом деда.





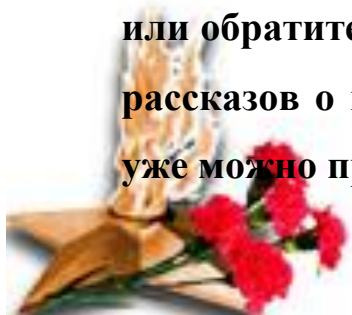
Идем в музей. После того как основные сведения о войне малыш под черпнул из вашего рассказа, можно отправиться в музей (артиллерийский, исторический, краеведческий и др.). рассмотрите оружие, солдатский котелок, плащ-палатку... Не нужно пытаться заострить внимание ребенка на минувших исторических событиях. Поговорите о том, какое применение экспонаты находили на практике.

Никто не забыт... К сожалению, с каждым годом один за другим от нас уходят люди, которым мы обязаны своей свободой и жизнью. Помогите ребенку приготовить для ветерана или труженика тыла (не только прадедушки или прабабушки) подарок, например праздничную открытку в виде пятиконечной звезды.

В день праздника отправьтесь вместе с малышом на прогулку. Купите цветы. Вместе с ребенком вручите цветы и поздравьте незнакомого ветерана. Обратите внимание ребенка на то, как радуются ветераны встрече друг с другом. Им есть что вспомнить и есть о чем поговорить. У каждого из них на груди ордена и медали. Награды вручают только самым храбрым солдатам и командирам. По возвращению домой в соответствующем справочнике можно найти названия некоторых наград, узнать, за какие заслуги ими награждали военных.



День Победы... Создать представления ребенка о военном времени необходимо полно и правильно помогут книги. Приобретите в магазине или обратитесь в библиотеку – там вам помогут найти сборники коротких рассказов о войне для младшего школьного возраста. Некоторые из них уже можно прочитать ребенку младшего дошкольного возраста.





Накануне праздника по телевидению будут транслировать фильмы о войне и кадры военных лет. Не спешите выключать телевизор. Вместе с ребенком посмотрите только отрывки. Маленький ребенок слишком впечатлителен. Обо всех ужасах войны ему знать не нужно.

Песни военных лет поднимали дух бойца, вселяли веру в победу, звали в бой, напоминали о доме. Песню «Священная война» ребенок еще не воспримет должным образом. А вот «Катюшу» (автор музыки Матвей Блантер, автор слов Михаил Исаковский), «Смуглянку» (автор музыки Анатолий Новиков, автор слов Яков Шведов) будет исполнять с удовольствием. Выучите с ребенком к празднику стихи, которые он сможет прочитать на утреннике в детском саду.

Каждые родители стремятся привить ребенку качества, которые в будущем помогут ему достичь успеха: целеустремленность, умение быстро адаптироваться к постоянно меняющимся условиям работы, настойчивость... К сожалению, уделяя должное внимание воспитанию «успешного человека, бывает, что родители забывают о таких важных понятиях, как «сопереживание», «великодушие». И случается, что дети вырастают в черствых и эгоистичных людей. От этого страдают в первую очередь сами родители, в конечном итоге – человечество. Помогите малышу стать сильным и добрым, жестким и милосердным одновременно! В вашем распоряжении – исторический пример Великой Отечественной войне 1941-1945 годов. Злые и жестокие враги получили достойный отпор. Мужественные и храбрые солдаты никогда не теряли силу духа, сражались до последнего, защищая свою Родину, свой дом.



Нам есть на кого равняться.

